

平成25年度 第1回福知山環境会議幹事会

日時:平成25年4月30日(火)

午後6時30分～

場所:中央公民館24号室

1 あいさつ

2 報告事項

- (1)環境会議幹事の変更について
- (2)環境会議役職者及び事務局員の変更について
- (3)お城まつりについて
- (4)平成25年河川功労者表彰決定について

3 協議事項

- (1)地域公民館・小学校向けみどりのカーテン植え付け講習会の実施について
- (2)由良川イベント「由良川の自然観察とめぐみの体験」の開催について
- (3)第9回定期総会の開催について

4 その他

次回幹事会開催予定日

____月 ____日(____) 場所:_____

平成25年度 福知山環境会議役員名簿(案)

	役職名	氏名	所属団体等	プロジェクトリーダー	
1	代表	田倉 徹也	個人会員	伝承館活動プロジェクト	
2	副代表	道下 雅昭	個人会員		
3		中川 義一	福知山市市民人権環境部環境政策室		
4	会計	柳井津佑健	福知山商工会議所		
5	監事	山本 尚紀	福知山バイオマス研究開発事業協同組合		
6	監査	浦野 潔広	パナソニック フォト・ライティング株式会社		
7		森田 愛子	福知山市連合婦人会	生ごみ堆肥化プロジェクト	
8	幹事	芦田 育美	NPO由良川流域ネットワーク(ゆらねっと)		
9		山下 雄生	福知山市老人クラブ連合会		
10		有田 秀樹	個人会員		
11		吉田 庄吾	(社)福知山青年会議所		
12		塩見日出勝	ふやせメダカの学校		
13		土田真奈見	エスペック株式会社福知山工場	広報プロジェクト	
14		春木 和仁	成美大学		
15		松尾 祥弘	京都府地球温暖化防止活動推進員福知山連絡会	環境家族プロジェクト	
16		宮本 直樹	緑を育てる会	里山プロジェクト	
17		山下須美子	個人会員		
18		大槻 浩	福知山市自然科学協力員会	動植物調査プロジェクト	
19		吉田 龍彦	個人会員	名水プロジェクト	



河協発第22号
平成25年4月10日

福知山河川環境会議 様

公益社団法人日本河川協会
会長 虫明功



平成25年河川功労者表彰決定について

拝啓 陽春の候益々ご健勝のこととお慶びを申し上げます。

平素から日本河川協会の事業等につきまして、ご理解とご協力を賜り厚くお礼申し上げます。

当協会では事業の一環として河川功労者表彰を行っております。

このたび、平成25年河川功労者として国土交通省近畿地方整備局長よりご推薦をいただきました貴団体を表彰することといたしました。

誠におめでとうございます。

つきましては、別紙案内状のとおり平成25年5月28日(火)に表彰式を行いますので、万障お繰り合わせの上ご出席下さいますようお願い申し上げます。

敬具

名称は修正依頼済、福山。

みどりのカーテン講習会の実施日程

日付	曜日	会場	定員	受付	開始	終了
5/14	火	三和地域公民館	40名	9:30	10:00	12:00
		夜久野地域公民館	50名	13:30	14:00	16:00
5/24	金	堀会館	50名	10:00	10:30	11:15
		六人部地域公民館	50名	13:00	13:30	15:30
5/25	土	川口地域公民館	40名	9:30	10:00	12:00
		成和地域公民館	100名	13:30	14:00	16:00
5/26	日	中央地域公民館	72名	9:30	10:00	12:00
		日新地域公民館	50名	13:30	14:00	16:00
5/27	月					
		北陵地域公民館	30名	13:00	13:30	15:30
6/2	日					
		大江地域公民館	50名	13:30	14:00	16:00

みどりのカーテン 日本一のまち 福知山へ。


みどりのカーテン
シーズンが
始まるゴーヤ☆

京都府地球温暖化防止活動特別推進員



ゴーヤでみどりのカーテンを作ってみよう

資料提供：エスベックみどりの学校




準備するもの


- A 園芸用 花と野菜の土
- B 腐葉土
- C 緩効性肥料
- D 鉢底石 (赤玉土やパーライトなど)
- つる性植物用ネット (あみ目10cm角のものがおすすめ)
- 竹枠やつっぱり棒などネットを固定するためのもの
- 園芸用支柱 (細く30cm~50cmくらいの長さ)
- ホース、ジョウロ (水やり用)
- 誘引ひも (ビニールひもや紙ひもなど)
- スコップ

初めての人は
苗から育てる方が
おすすめです

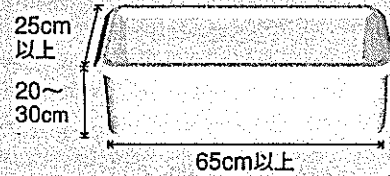
準備ができたものは
チェックしてくださいね



or

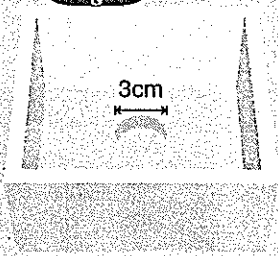


ゴーヤの苗または種



深すぎると
排水性が悪く
なるので注意

or



底の真ん中に
カッターで
穴を開けます

50ℓ程度の野菜用プランター (全体的に大きいタイプがおすすめ) または 発砲スチロールの箱 (リンゴ箱サイズ)

みどりのカーテンとは?

みどりのカーテンとは、ゴーヤやあさがお、へちまなどのつる性の植物を窓際に植え、カーテン状に育てることで太陽の日差しをさえぎり、また、蒸散作用で葉っぱを冷やし、涼しい空気を生み出すことができるというものです。

プランター用 みどりのカーテンの 作り方

1 植え付け用の土を準備しましょう

ゴーヤは根を大きく地中に広げることでつるも大きく育ちます。そのためには、しっかり水やりをしても硬くならない「やわらかい土」を作ることがポイントです！また、水持ちが良い土にしすぎると、腐敗したりして根腐れをおこしやすくなります。排水性を良くしてこまめに水をやることも大切です。

緩効性肥料はスプーン1杯程度を混ぜ込むゴーヤ☆



底には D 鉢底石をしく

土の量と質が成功への力

苗1本あたりの土の量は、20ℓ以上必要です。プランターの3割までたっぷり

2 苗を植えましょう

根や土(根鉢)をくずさないように、プランターに植えつけます。



プランター1個に1苗

植え付けが終わったら、しっかりと水を与えましょう。また、風で苗が折れないように支柱を立てましょう。

3 ネットをピンと張りましょう

つるが伸びる前にネットを張っておきます。つるが伸びてきたらつる先をネットにからませます。

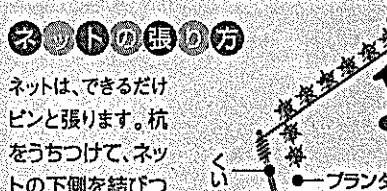


ネットの張り方

ネットは、できるだけピンと張ります。杭をうちつけて、ネットの下側を結びつけるとしっかり張ることができます。また、可能であれば、竹などの細い棒を通してネットの上下端を引っ張っておくとより効果的です。また ネット上部は屋根の先端に取り付けるのではなく 軒の奥深くに取り付けます。こうすることで、植物が屋根に上るのを防げます。

4 水やりをしましょう

水やりは梅雨明け前後で大きく変わる！梅雨明けまで…朝1回。梅雨が明けたら…朝と夕方西日が落ちてからの2回プランターの下から水が流れ出るのを確認しましょう。



複数植え付けると、栄養が足りなくなり、しっかりと成ったみどりのカーテンができません

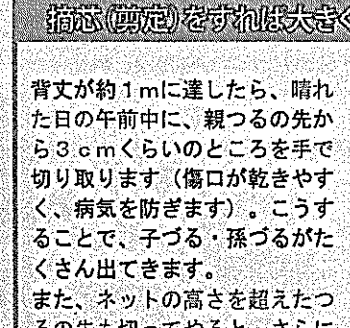
5 追肥をしましょう

追肥は植え付け後2週間おきくらいに行います。水をしっかりやっているのに葉っぱが黄色くなったなら、肥料不足です。成長の状況を見ながら追肥します。ただし、やりすぎにも注意しましょう。



摘芯(剪定)をすれば大きく横に広がります

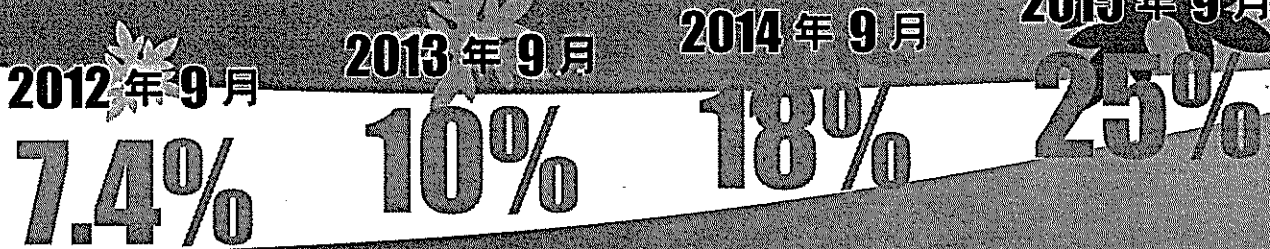

背丈が約1mに達したら、晴れた日の午前中に、親つるの先から3cmくらいのところを手で切り取ります(傷口が乾きやすく、病気を防ぎます)。こうすることで、子づる・孫づるがたくさん出てきます。また、ネットの高さを越えたつるの先も切つてやると、さらに大きく広がるので効果的です。



ハサミで切ると病気が伝染しやすくなります

2015年夏までに みどりのカーテン実施率を25%へ。

夏場の電気代を抑えて
涼しく快適に過ごすゴーヤ☆



コツをつかめば
簡単ゴーヤ☆

event 1

【事前申込制】失敗しないみどりのカーテンの作り方を教えます！！

市内10カ所の地域公民館などで「みどりのカーテン植え付け講習会」を開催いたします。
葉っぱが大きな「島さんご（ゴーヤ苗）」を1人3本（予定）プレゼント！

みどりのカーテンの育て方のコツ！お教えします！！



みどりのカーテン（ゴーヤ）の植え付け・育て方について詳しくレクチャーいたします。
講師はエスベックみどりの学校の土田真奈見さんと「ゴーヤ先生」。今年度も受講いただき、みどりのカーテンを実施された方に「認定ゴーヤ先生」としてエスベックみどりの学校から修了証が発行されます。（堀会館開催分を除く）
参加者には育て方ガイドブックとゴーヤ苗（3本予定）を差し上げます。

参加費：無料（ゴーヤ苗を持ち帰る袋を各自持参ください）
お問合せ・申込：TEL 0773-22-1827（福知山環境会議事務局）

日付	曜日	時間帯	開催場所	定員	受付開始	講習実施時間
5月14日	火	AM	三和地域公民館	40名	9:30	10:00～12:00
		PM	夜久野地域公民館	50名	13:30	14:00～16:00
5月24日	金	AM	堀会館	50名	10:00	10:30～11:15
		PM	六人部地域公民館	50名	13:00	13:30～15:30
5月25日	土	AM	川口地域公民館	40名	9:30	10:00～12:00
		PM	成和地域公民館	100名	13:30	14:00～16:00
5月26日	日	AM	中央公民館	72名	9:30	10:00～12:00
		PM	日新地域公民館	50名	13:30	14:00～16:00
5月27日	月	PM	北陵地域公民館	30名	13:00	13:30～15:30
6月2日	日	AM	大江地域公民館	50名	13:30	14:00～16:00



※堀会館は駐車場がありませんのでご注意ください。
※各講習会場へはぜひ公共交通機関をご利用ください。

event 2

みどりのカーテン自慢コンテスト

完成したみどりのカーテンの写真を応募しよう！

あなたが育てたみどりのカーテンの写真をお寄せください。素敵な写真には、ゴーヤ先生グッズをプレゼントします。応募締切は2013年9月10日到着分まで



※送付先※
福知山環境会議

〒620-0913 京都府福知山市字牧神谷285番地 福知山市環境パーク内 みどりのカーテン自慢コンテスト係
TEL 0773-22-1827 FAX 0773-22-4881 E-mail: info@fukuchiyama-kankyokaigi.jp

応募方法：①氏名 ②電話番号 ③住所 ④工夫やエピソード をご記入のうえ、ご自分のみどりのカーテンの写真1枚を郵便またはメールで送ってください。

選考結果発表及び応募写真について：
2013年9月下旬に当会ホームページにて発表いたします。応募写真は福知山環境会議の広報PR活動に利用させていただきますのであらかじめご了承ください。また、応募写真の返却はいたしません。

環境の環（わ）づくりをめざして



100年後の子どもたちのために
豊かな未来を残したい・・・
私たちに何ができるのか
失敗を恐れずに今、歩みだそう
僕らの合言葉は
『できることから始めよう』

会員（団体・企業・個人）続々増えています！！


福知山環境会議

福知山環境会議 検索

〒620-0913 京都府福知山市字牧神谷285番地 福知山市環境パーク内 福知山環境会議事務局
TEL 0773-22-1827 E-mail: info@fukuchiyama-kankyokaigi.jp http://www.fukuchiyama-kankyokaigi.jp/
団体・企業会員（順不同）

福知山市自然科学協力員会、パナソニックフォト・ライティング株式会社、緑を育てる会、
京都府地球温暖化防止活動推進員福知山連絡会、福知山市老人クラブ連合会、福知山商工会議所、
福知山市連合婦人会、NPO法人由良川流域ネットワーク、エスベック株式会社福知山工場、
学校法人成美学園成美大学、社団法人福知山青年会議所、社会福祉法人福知山市社会福祉協議会、
社会福祉法人丹陽福祉会、みどり保育園、株式会社、衣川組、株式会社ヨネダ、扶桑化学工業株式会社京都事業所第一工場、福知山バイオマス研究開発事業協同組合

仮設住宅×みどりのカーテン 2013



仮設住宅にみどりのカーテンを支援します

東日本大震災が発生してから3回目の夏を迎えます。
福知山環境会議は、2013年度も宮城県気仙沼市と協働で気仙沼市唐桑町全域の仮設住宅においてみどりのカーテンを実施することになりました。
福知山環境会議会員・会員企業社員が住民のみなさまとゴーヤ苗やあさがお苗を植え付けします。

実施日 2013年5月18日（土）～19日（日） 実施場所 宮城県気仙沼市唐桑町内の仮設住宅

※5月17日（金）唐桑小学校・唐桑中学校 5月20日（月）小原木保育園・小原木小学校・小原木中学校でゴーヤ先生によるみどりのカーテン植え付け出前授業も実施いたします。

参加団体・企業 福知山環境会議 エスベック株式会社 宮城県気仙沼市

ゴーヤ先生の日記
福知山環境会議広報ブログ
http://ameblo.jp/fukuchiyama-kankyokaigi/